

## Requerimientos en el video

### Festival de música Guaranda:

1. Di tu nombre
2. De donde eres
3. Tocar 1 pieza máximo de 5 minutos

## Como subir el video en YouTube:

### Computadora


1. Accede a tu cuenta de YouTube.
2. Haz clic en **Subir un video** en la parte superior de la página.
3. Antes de empezar a subir el video, puedes seleccionar la [configuración de privacidad del video](#).
4. Selecciona el video que deseas subir desde tu computadora. También puedes crear una presentación de diapositivas en video o importar un video desde Google Fotos.
5. Mientras subes el video, puedes editar la información básica y la configuración avanzada y decidir si quieres notificar a tus suscriptores (si desmarcas esta opción, no se establecerá ninguna comunicación con ellos). Los socios también pueden ajustar su [Configuración de monetización](#).
6. Haz clic en **Publicar** para terminar de subir un video público a YouTube. Si ajustas la configuración de privacidad del video a Privado o No listado, puedes hacer clic en **Listo** para terminar de subirlo o en **Compartir** para compartirlo de forma privada.
7. Si no haces clic en **Publicar**, otras personas no podrán ver el video. Podrás publicarlo más tarde en el Administrador de videos si así lo deseas.

Una vez que el video se termine de subir, te enviaremos un correo electrónico para notificarte que ya se subió y procesó. Así, podrás reenviar el correo electrónico a amigos o familiares para que compartir el video sea más fácil. Si prefieres no recibir notificaciones, puedes inhabilitarlas en la [configuración del correo electrónico](#).


## Android

En este momento, la función de cámara en la app no está disponible en Android Marshmallow. Estará disponible pronto.


Puedes usar la app de YouTube para iOS con el fin de subir un video nuevo que grabaste o seleccionar uno existente:

1. Accede a tu cuenta de YouTube y al canal que deseas.
2. Presiona la cámara  en cualquier página de navegación.
3. Graba un video nuevo o sube uno existente.
  - **Para grabar un video nuevo:** Presiona el ícono de cámara de video y comienza a grabar.
  - **Para seleccionar un video existente:** usa la galería para seleccionar tu video.
4. Aplica las [mejoras](#) opcionales a tu video y presiona **Siguiente**.
5. Modifica el título, la descripción y la configuración de privacidad de tu video.
6. Presiona **Subir**.

También puedes cambiar el tipo de conexión que se usa para subir videos.


1. Ve al ícono de tu cuenta .
2. Presiona **Configuración**.
3. Ve a la sección "Cargas".

Si las siguientes instrucciones no te dirigen al lugar correcto, es posible que aún no tengas la nueva versión de esta función, que aún se está habilitando para los usuarios. Sigue las instrucciones que aparecen a continuación.


1. Accede a tu cuenta de YouTube y al canal que quieres.
2. Presiona la cámara  en la pantalla principal o la pestaña Cuenta.
3. Graba un video nuevo o sube uno existente.
  1. **Para grabar un video nuevo:** Presiona el ícono de cámara de video y comienza a grabar.
  2. **Para seleccionar un video existente:** Usa la galería para seleccionar tu video.
4. Aplica las [mejoras](#) opcionales a tu video.
5. Cambia el título, la descripción y la configuración de privacidad de tu video.
6. Presiona **Subir**.

## Iphone o Iphad

Puedes usar la app de YouTube para iOS con el fin de subir un video nuevo que grabaste o seleccionar uno existente:

1. Accede a tu cuenta de YouTube y al canal que deseas.
2. Presiona la cámara  en cualquier página de navegación.
3. Graba un video nuevo o sube uno existente.
  - **Para grabar un video nuevo:** Presiona el ícono de cámara de video y comienza a grabar.
  - **Para seleccionar un video existente:** usa la galería para seleccionar tu video.
4. Aplica las [mejoras](#) opcionales a tu video y presiona **Siguiente**.
5. Modifica el título, la descripción y la configuración de privacidad de tu video.
6. Presiona **Subir**.

También puedes cambiar el tipo de conexión que se usa para subir videos.

1. Ve al ícono de tu cuenta .
2. Presiona **Configuración**.
3. Ve a la sección "Cargas".